



CONGRESO

ESTADO DE MÉXICO



INESLE

INSTITUTO
DE ESTUDIOS
LEGISLATIVOS

50. Joquicingo



Porcentaje de la población
total del Estado:

0.09%

(peso estatal)

Posición respecto al número de
habitantes:

101/125

(lugar estatal)

Población

15,428

personas

Hombres

7,543

48.9%

Mujeres

7,885

51.1%

Pirámide poblacional

85 años o más

80 - 84 años

75 - 79 años

70 - 74 años

65 - 69 años

60 - 64 años

55 - 59 años

50 - 54 años

45 - 49 años

40 - 44 años

35 - 39 años

30 - 34 años

25 - 29 años

20 - 24 años

15 - 19 años

10 - 14 años

5 - 9 años

0 - 4 años



■ Mujeres ■ Hombres



Capítulo 9000 Deuda Pública	\$6,691
Capítulo 8000 Participaciones y aportaciones	\$-
Capítulo 7000 Inversiones financieras	\$-
Capítulo 6000 Inversión Pública	\$30,644
Capítulo 5000 Bienes Muebles	\$4,923
Capítulo 4000 Transferencias y asignaciones	\$8,659
Capítulo 3000 Servicios generales	\$23,393
Capítulo 2000 Materiales y suministros	\$4,354
Capítulo 1000 Servicios personales	\$52,421

39.99%

Del total de egresos de la cuenta pública

Capítulo 1000
Servicios personales



Capítulo 9000 Deuda Pública	\$
Capítulo 8000 Participaciones y aportaciones	\$
Capítulo 7000 Inversiones financieras	\$
Capítulo 6000 Inversión Pública	
Capítulo 5000 Bienes Muebles	\$
Capítulo 4000 Transferencias y asignaciones	\$
Capítulo 3000 Servicios generales	\$
Capítulo 2000 Materiales y suministros	\$
Capítulo 1000 Servicios personales	










SD

Del total de egresos de la cuenta pública







Capítulo 1000
Servicios personales







Servicios básicos de vivienda

	Viviendas que no disponen de internet	64.31%
	Viviendas que no disponen de teléfono fijo	17.79%
	Viviendas que no disponen computadora	81.38%
	Viviendas que no disponen de agua	2.51%
	Viviendas que no disponen de drenaje ni sanitario	5.51%
	Viviendas que no disponen de electricidad	0.16%
	Viviendas que no disponen de lavadora	45.82%
	Viviendas que no disponen de refrigerador	48.61%
	Viviendas con piso de tierra	6.10%

Composición Social

	Población originaria	4.47%
	Población hablante de lengua indígena	0.52%
	Población económicamente activa	42.98%
	Población con alguna limitación o discapacidad	12.15%
	Población afiliada con alguna institución de salud	74.36%
	Hogares con jefa de familia	24.83%

Rezago educativo

	Años promedio de escolaridad	8.69
	Población analfabeta	3.42%
	Población de entre 6 y 11 años que no asiste a la escuela	0.53%
	Población con educación básica incompleta	9.52%

Índice de Desarrollo Humano (IDH)

(Grado de progreso del municipio en factores sanitarios, educativos y económicos)



0.718



Subíndice de Educación (SE)

(Calidad de vida a través de la educación)

0.607

MEDIO

Subíndice de Ingreso (SI)

(Obtención de recursos para gozar de una vida digna mediante el ingreso bruto Per cápita)



0.675

MEDIO



Ingreso Corriente Total Per Cápita

2,159 (Promedio de ingreso que recibe una persona para subsistir)

Subíndice de Salud (SS)

(Esperanza de vida al nacer)



0.904

MUY ALTO



Índice de Rezago Social

(Medida que agrega variables de educación, salud y vivienda en el hogar)

-0.31



Grado de Rezago Social

Bajo



LA VIDA Y LA INTEGRIDAD



Feminicidio

0.00



Homicidio doloso

13.10



Homicidio culposo

26.21



Lesiones dolosas

229.33

EL PATRIMONIO



Robo de vehículo

45.87



Robo a casa habitación

19.66



Robo de negocio

0.00



Robo a transeúnte total

6.55



Robo en transporte público

0.00



Robo con violencia

32.76



Extorsión

13.10

La familia



Violencia familiar

45.87

La libertad personal



Secuestro

0.00

La sociedad



Trata de personas

0.00

La libertad y la seguridad social



Violación

19.66

Otros



Narcomenudeo

32.76



La vida y la integridad					
Años	2020	2021	2022	2023	2024
Feminicidios	0.00	0.00	0.00	0.00	0.00
Homicidios dolosos	20.39	13.46	0.00	0.00	13.10
Lesiones culposas	13.60	26.91	13.33	13.21	26.21
Lesiones dolosas	278.72	235.48	193.23	231.22	229.33



Presidencia



**Danae Espinoza
Zimerman**

Sindicatura

Uriel Urbina Gómez
PVEM-PT-morena

Regidurías

Noémy Zotea Valdez	PVEM-PT-morena
Mario Chávez Álvarez	PVEM-PT-morena
Rocío Remedios Ramos Leyva	PVEM-PT-morena
Laura Estephany Aguilar Pedraza	PVEM-PT-morena
Leticia Urbina Ramos	MC
Irene Gómez Salazar	PAN-PRI-PRD-NAEM
Erick Cedillo Castañeda	MC

**Partido
político**

PVEM-PT-morena



Diputaciones locales

Distrito Local	Cabecera Local	Diputación	Grupo parlamentario
7	Tenancingo de Degollado	Héctor Raúl García González	PVEM

Diputaciones federales

Dtto. Federal	Cabecera Federal	Diputación	Grupo parlamentario
35	Tenancingo De Degollado	Arturo Roberto Hernández Tapia	morena